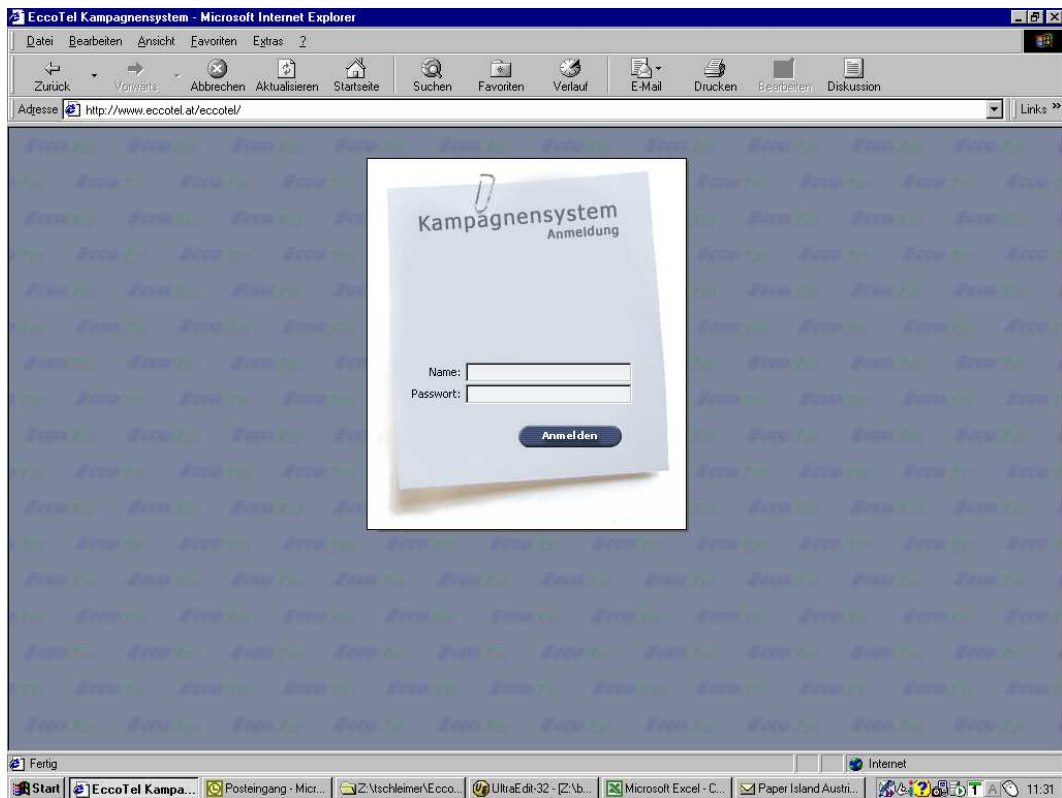
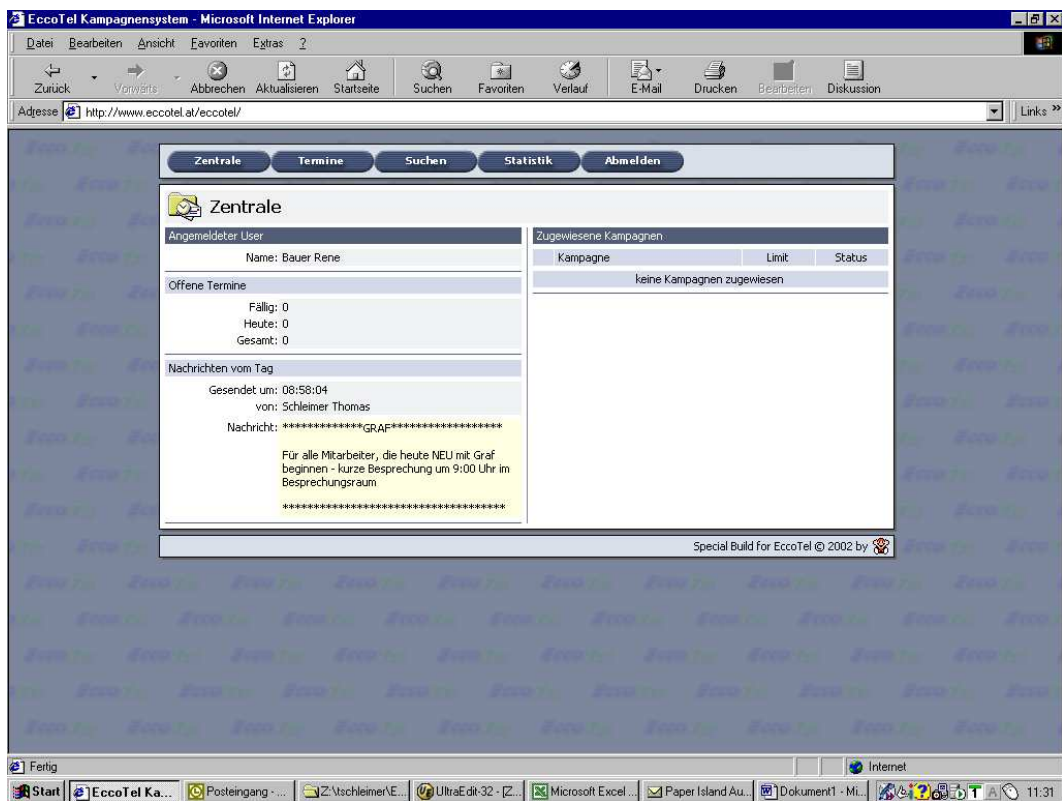


Beschreibung zur Handhabung des EccoTel-Terminplaners:

1. unter folgender Internetadresse erreichen Sie Ihre Daten: www.eccotel.at/eccotel/
2. Name und Passwort sind in Zahlen und Kleinbuchstaben einzugeben

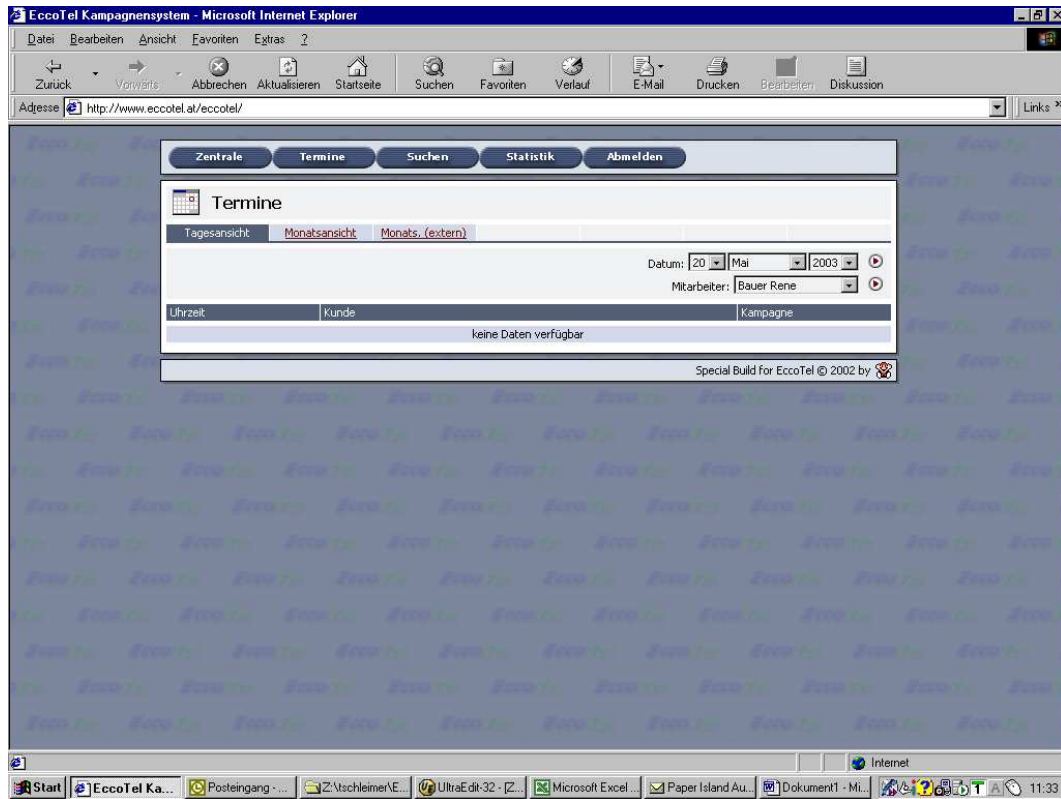


3. Unter dem Menü Termine kommen Sie weiter zu Ihrem Terminkalender

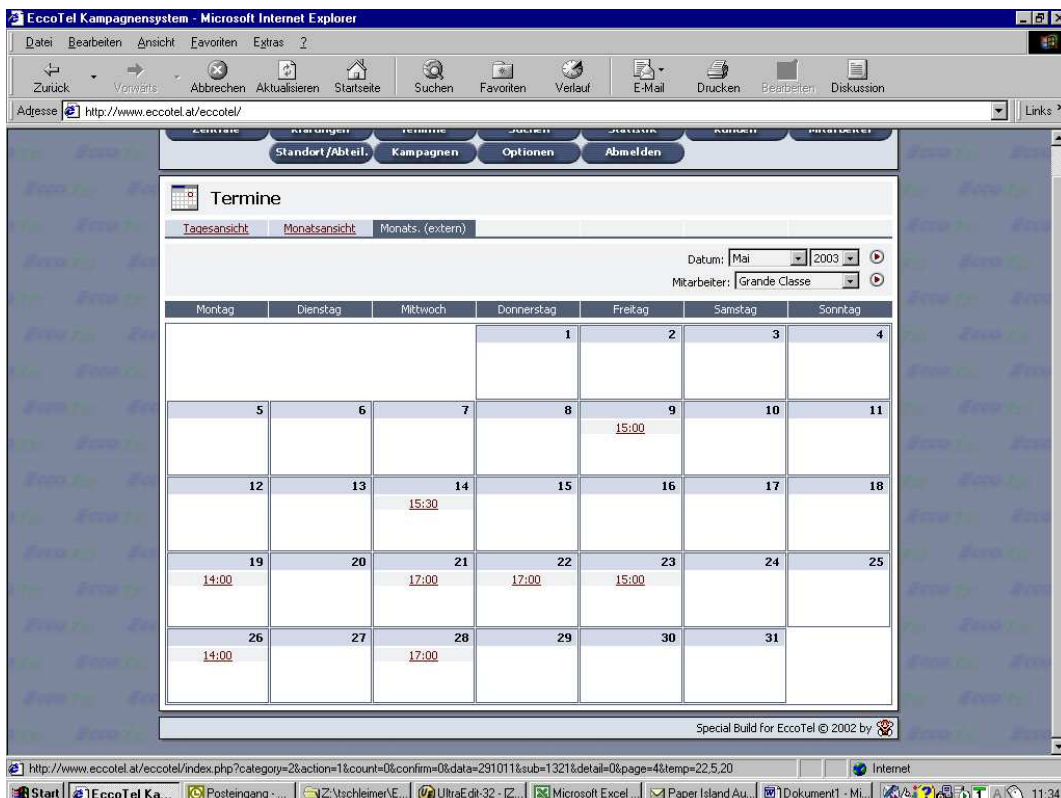


4. Der Menüpunkt Monats. (extern) zeigt Ihnen nun einen Überblick über die Termine des aktuellen Monats. Mit Hilfe der Auswahlfunktion Datum und Mitarbeiter (nur für Berechtigte zum auswählen) können Sie in ein anderes Monat oder zu einem anderen Mitarbeiter wechseln.

Dazu ist es nötig das Monat bzw. den Mitarbeiter und anschließend den roten Pfeil (Dreieck) daneben anzuklicken.



5. Wenn Sie einen Termin genauer sehen wollen so klicken Sie auf die Uhrzeit und alle Daten werden für Sie sichtbar.



Zurück auf den Terminkalender kommen Sie, indem Sie wieder den Reiter Monats (extern) anklicken. Zum Aussteigen aus der Applikation verwenden Sie den button ABMELDEN.

Terminübersicht (Monats. (extern))

Kunde	Zusätzliche Adressen	Verlauf/Bearbeitet
Stammdaten Anrede: Title: Vorname: Name/Firma: Botschaft D Republik Belarus Zusatz: Botschaften Adresse: Huettelbergstr 6 Plz./Ort: 1140 Wien Telefon: 01/4199630 Mobiltelefon: Fax: 01/4199630-30 Mail: Web: Kampagne: Grande Classe Termin/Bearbeitet: 14.05.2003 10:55:02 Termin (extern): 23.05.2003 15:00:00	Rechnungsadresse Anrede: Title: Vorname: Name/Firma: Zusatz: Adresse: Plz./Ort: Telefon: Mobiltelefon: Fax: Mail: Web: Lieferadresse #1 Anrede: Title: Vorname: Name/Firma: Zusatz: Adresse: Plz./Ort: Lieferadresse #2 Anrede: Title: Vorname: Name/Firma:	Hr. Botschaftsrat Andre Giro, DW 13 14.05.2003 10:50:01 Bilek Elfriede Abschl.: Positiv 13.05.2003 13:45:25 Bilek Elfriede Abschl.: Folgetermin

Notizen

- 13.05.2003 13:51:00 : Bilek Elfriede
- Hr. Botschaftsrat Andre Giro DW 13 klärt ab